

Smart Services
Smart Technology



สมาคมสโมสรนักลงทุน
Investor Club Association

วิธีการใช้สิทธิประโยชน์วัตถุดิบ
ภายใต้ระบบ **RMTS** และ
การตัดบัญชีวัตถุดิบแบบ
ไร่เอกสาร

บรรยายโดย วิทยาการสมาคมสโมสรนักลงทุน



วิธีการใช้สิทธิประโยชน์วัตถุดิบภายใต้ระบบ RMTS

1. ฐานข้อมูลวัตถุดิบ

ผู้ได้รับการส่งเสริมจะต้องนำข้อมูลที่ได้รับอนุมัติจาก BOI มาบันทึกลงในสื่ออิเล็กทรอนิกส์ตามรูปแบบไฟล์ excel ที่กำหนด จากนั้นนำมายื่นที่สมาคมสโมสรนักลงทุน เพื่อตรวจสอบความถูกต้อง และบันทึกข้อมูลดังกล่าวลงในฐานข้อมูลระบบ RMTS 2011

2. ส่งปล่อยวัตถุดิบ

ผู้ได้รับการส่งเสริมจะต้องจัดเตรียมข้อมูลการนำเข้าวัตถุดิบมาบันทึกตามรูปแบบไฟล์ excel ที่กำหนด จากนั้นยื่นผ่านระบบ IC Online หรือยื่นที่สมาคมสโมสรนักลงทุน

3. ตัดบัญชีวัตถุดิบแบบไร้เอกสาร

ผู้ได้รับการส่งเสริมจะต้อง Download ข้อมูลการส่งออกผลิตภัณฑ์จากระบบ IC Online จากนั้นจัดเตรียมข้อมูลตามรูปแบบไฟล์ excel ที่กำหนด และยื่นผ่านระบบ IC Online หรือยื่นที่สมาคมสโมสรนักลงทุน



ภาพรวมระบบ

ระบบ RMTS

Raw Material Tracking System

โปรแกรมที่พัฒนาขึ้นเพื่อให้บริการด้านวัตถุดิบด้วยระบบคอมพิวเตอร์กับบริษัทที่ได้รับการส่งเสริมการลงทุนจากสำนักงานคณะกรรมการส่งเสริมการลงทุน หรือ BOI ตามสิทธิประโยชน์ที่ได้รับคือ มาตรา 36(1), (2) และมาตรา 30 เพื่อให้บริษัทได้รับการบริการที่สะดวก รวดเร็ว ถูกต้อง และมีประสิทธิภาพ

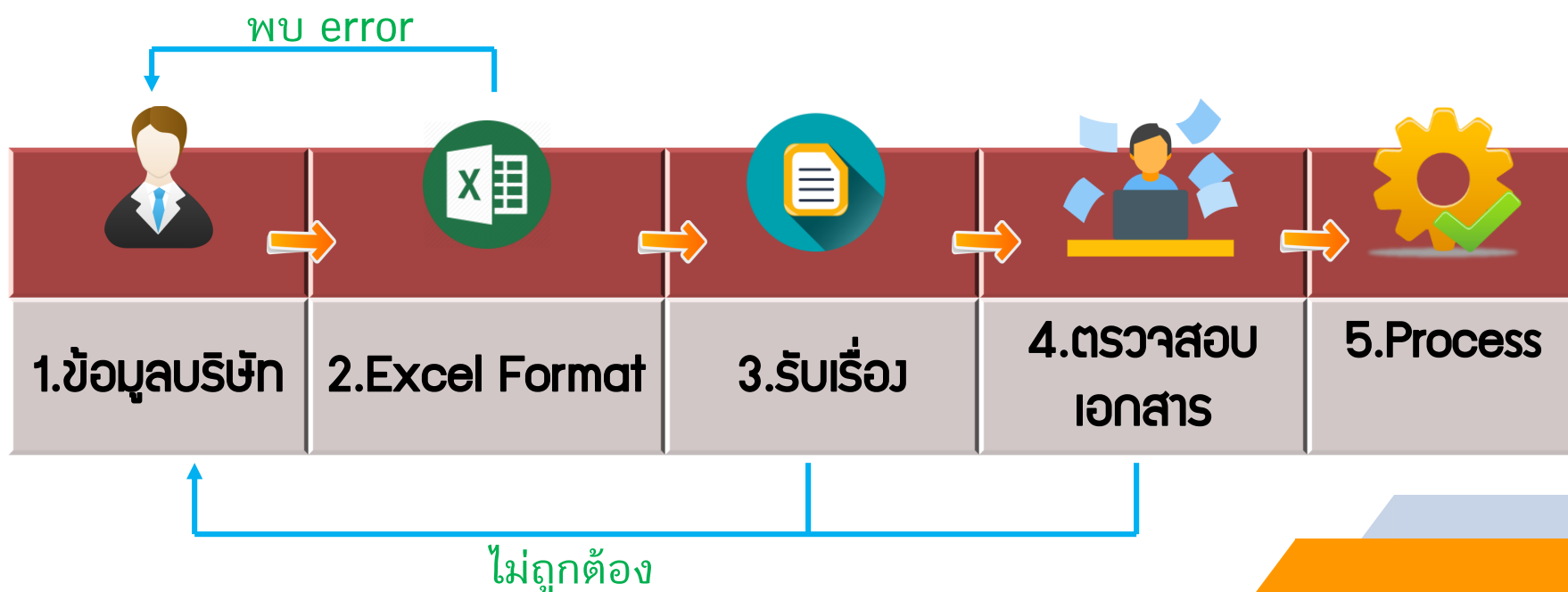
ระบบ IC Online

การบริการรับ - ส่งข้อมูลผ่าน Internet ให้บริการงานสั่งปล่อยวัตถุดิบ และงานตัดบัญชีวัตถุดิบ ด้วยมาตรา 36 และมาตรา 30 โดยเชื่อมโยงข้อมูลในรูปแบบอิเล็กทรอนิกส์ ระหว่างสมาคม บริษัทและกรมศุลกากร



1. ฐานข้อมูลวัตถุดิบ

“ ตรวจสอบเอกสารภายใน 2 วันทำการ ”





1. ฐานข้อมูลวัตถุดิบ (ต่อ)

1. BIRTMML

บัญชีรายการวัตถุดิบและวัสดุจำเป็นพร้อมปริมาณนำเข้าสูงสุด

2. BIRTDASC

บัญชีรายการซื้อรวมของวัตถุดิบและวัสดุ

3. BIRTFRM

บัญชีรายการสูตรการผลิต

4. BIRTADJ

การปรับยอดวัตถุดิบ เช่น ADJ Return, ADJ Scrap





2. สับปล่อยวัตตุดิบ

เพื่อให้ได้รับ...

ยกเว้นอากรขาเข้า

สำหรับวัตตุดิบและวัสดุ
จำเป็นที่ตองนาเข้าจาก
ต่างประเทศ เพื่อใช้ในการ
ผลิตและส่งออก

เพื่อให้ได้รับ...

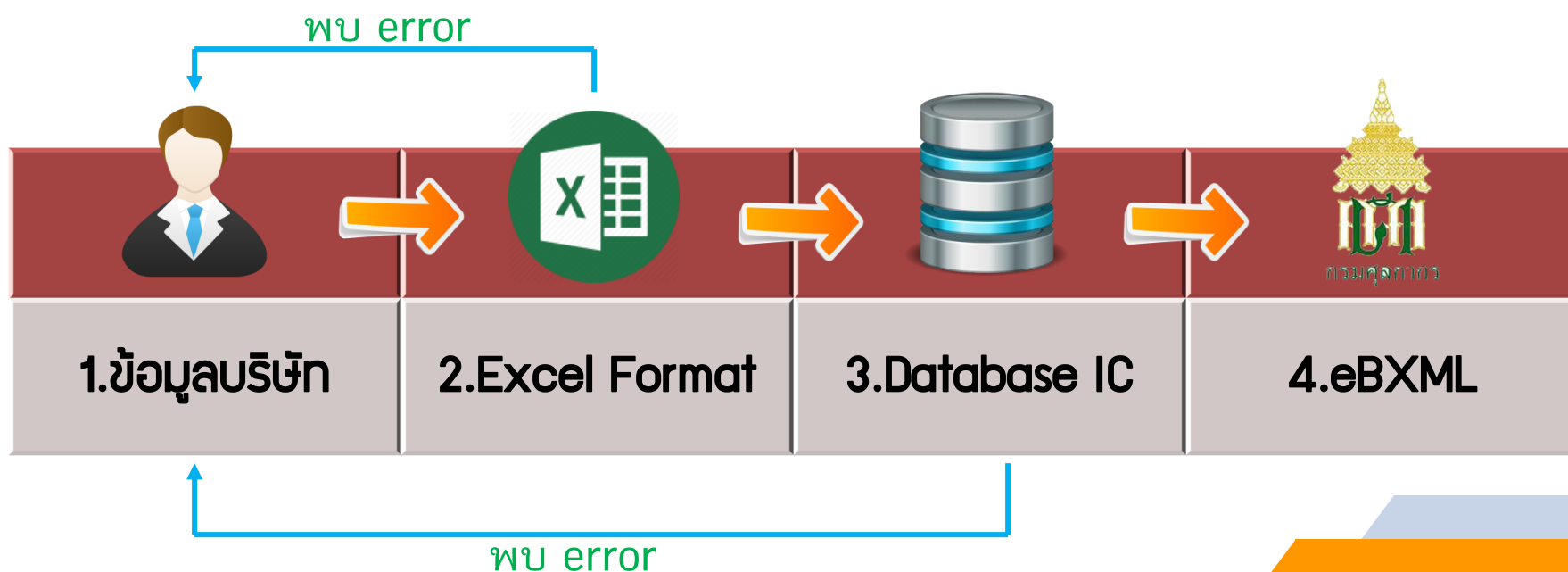
ลดหย่อนอากรขาเข้า

สำหรับวัตตุดิบและวัสดุ
จำเป็นที่นำมาใช้ในการ
ผลิต เพื่อจำหน่ายในประเทศ



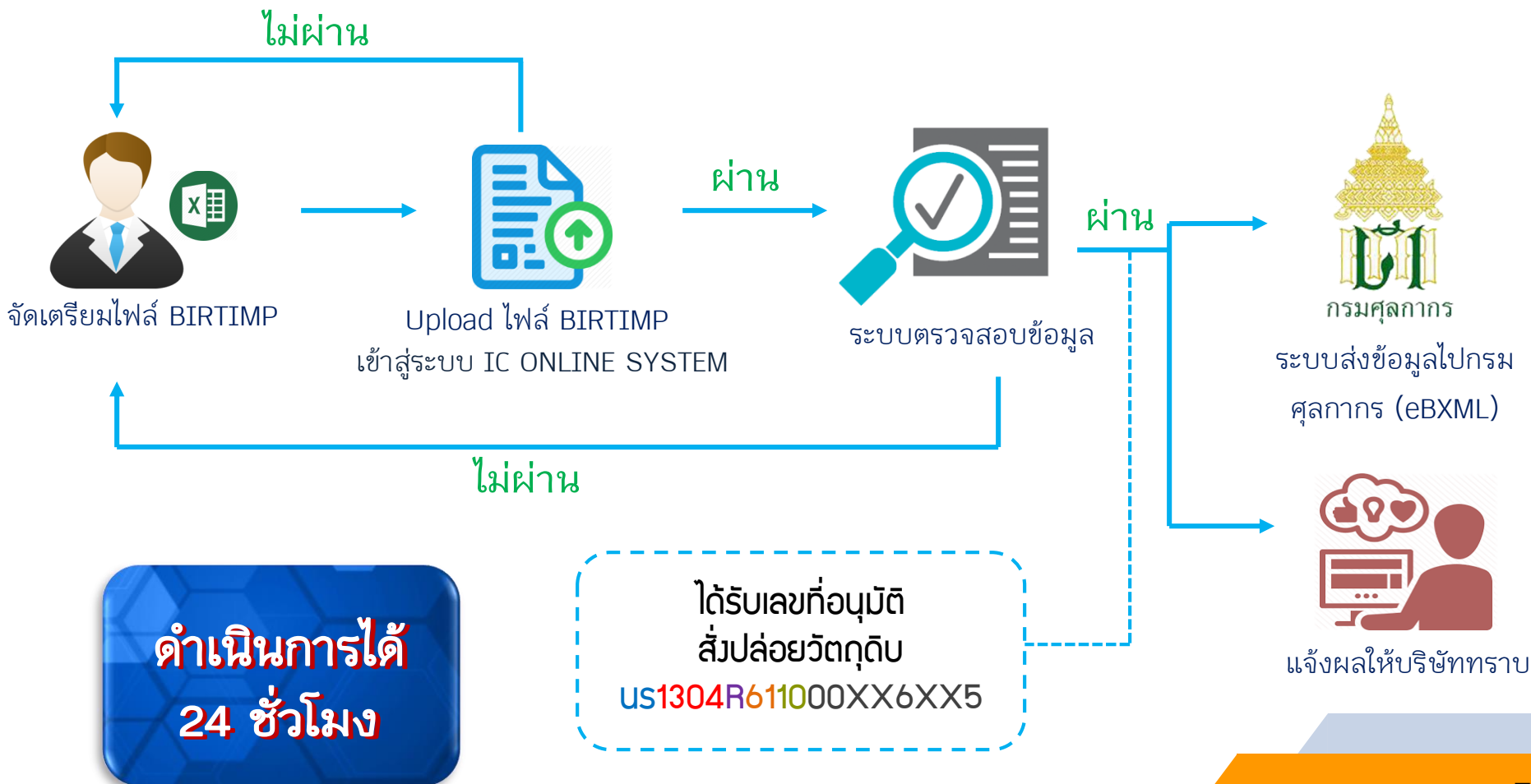
ภาพรวมการส่งปล่อยวัตถุดิบ

“ ระบบจะอนุมัติการส่งปล่อยรายการวัตถุดิบทุกรายการที่ยื่นขอ หากตรวจสอบพบภายหลังว่ารายการวัตถุดิบ ไม่อยู่ในข่ายที่ได้รับสิทธิประโยชน์ สำนักงานจะเพิกถอนสิทธิประโยชน์สำหรับวัตถุดิบตามสภาพขอ ราคาและอัตราภาษีที่เป็นอยู่ ณ วันนำเข้า ”





ขั้นตอนการส่งปล่อยวัตถุดิบแบบไร้เอกสาร



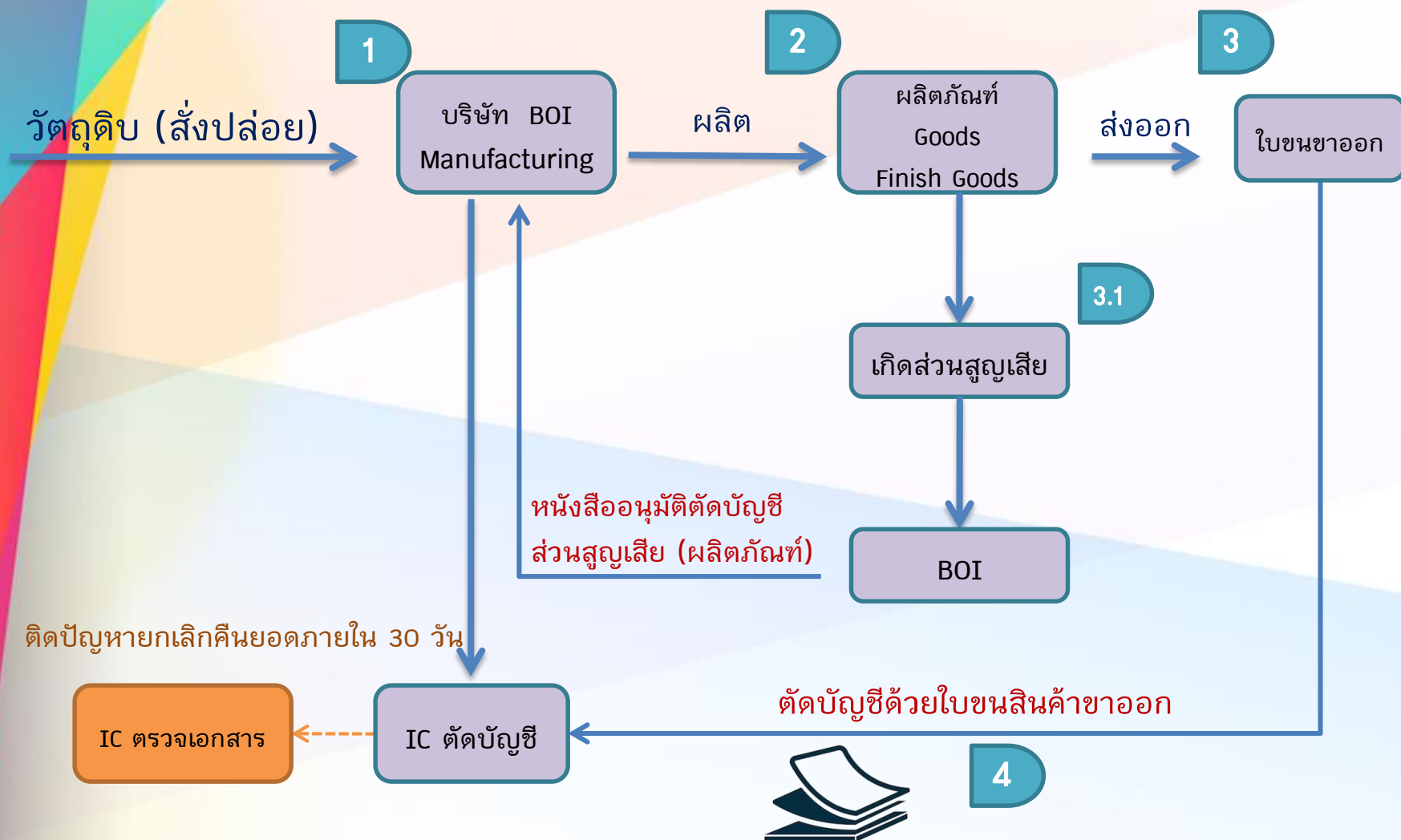
3. ตัดบัญชีแบบไร้เอกสาร

ใบขนสินค้าขาออก (ผู้ส่งออกทางตรง)

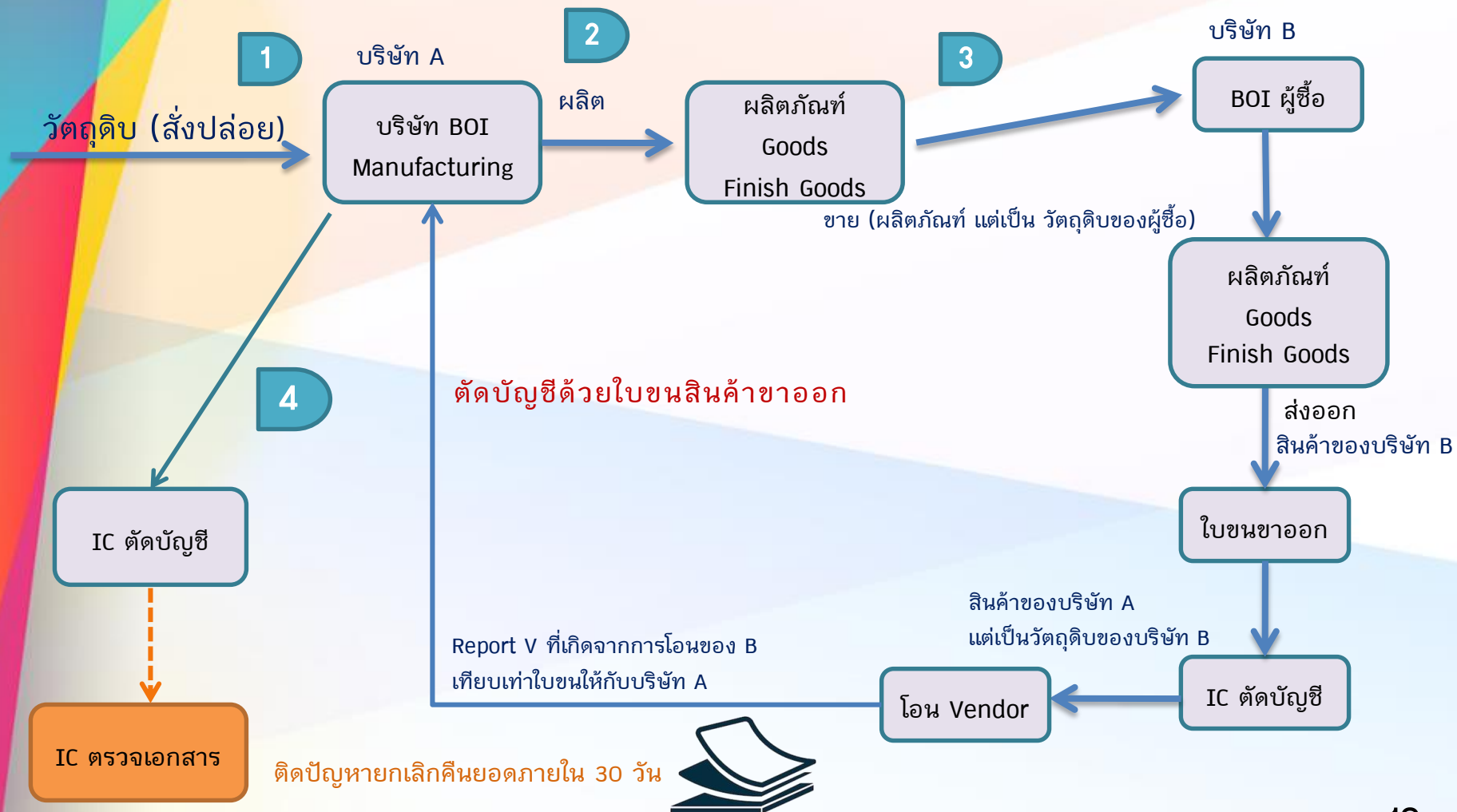
เอกสารการโอนสิทธิ์ (ผู้ส่งออกทางอ้อม)

ใบขนสินค้าขาออกประเภทโอนสิทธิ์
(Trading Non BOI)

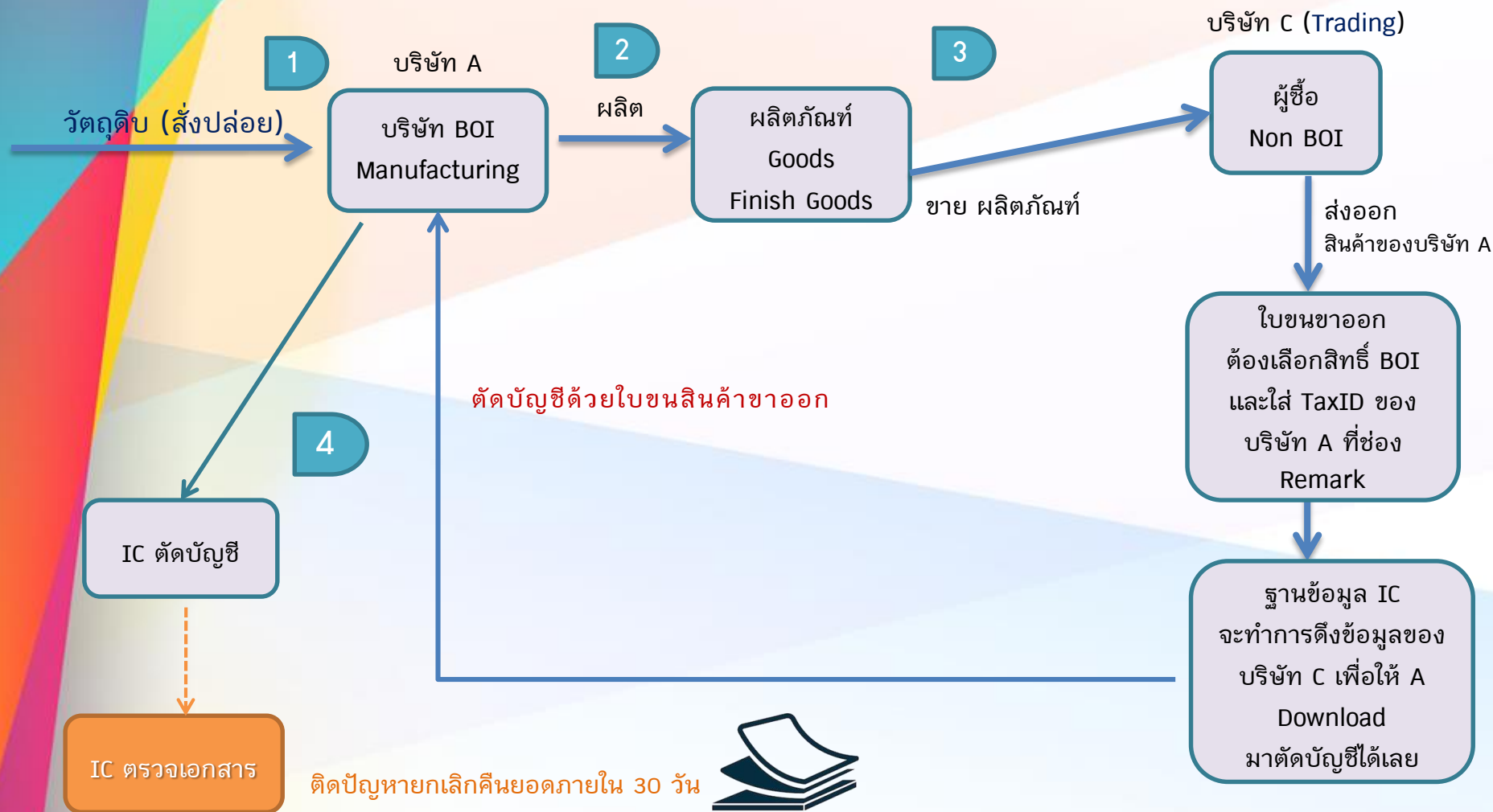
ขั้นตอนการตัดบัญชีด้วยใบขนสินค้าขาออก



ขั้นตอนการตัดบัญชีด้วยเอกสารอิเล็กทรอนิกส์ (Report V)



ขั้นตอนการตัดบัญชีด้วยใบขนสินค้าขาออก ประเภทโอนสิทธิ์ (Trading)

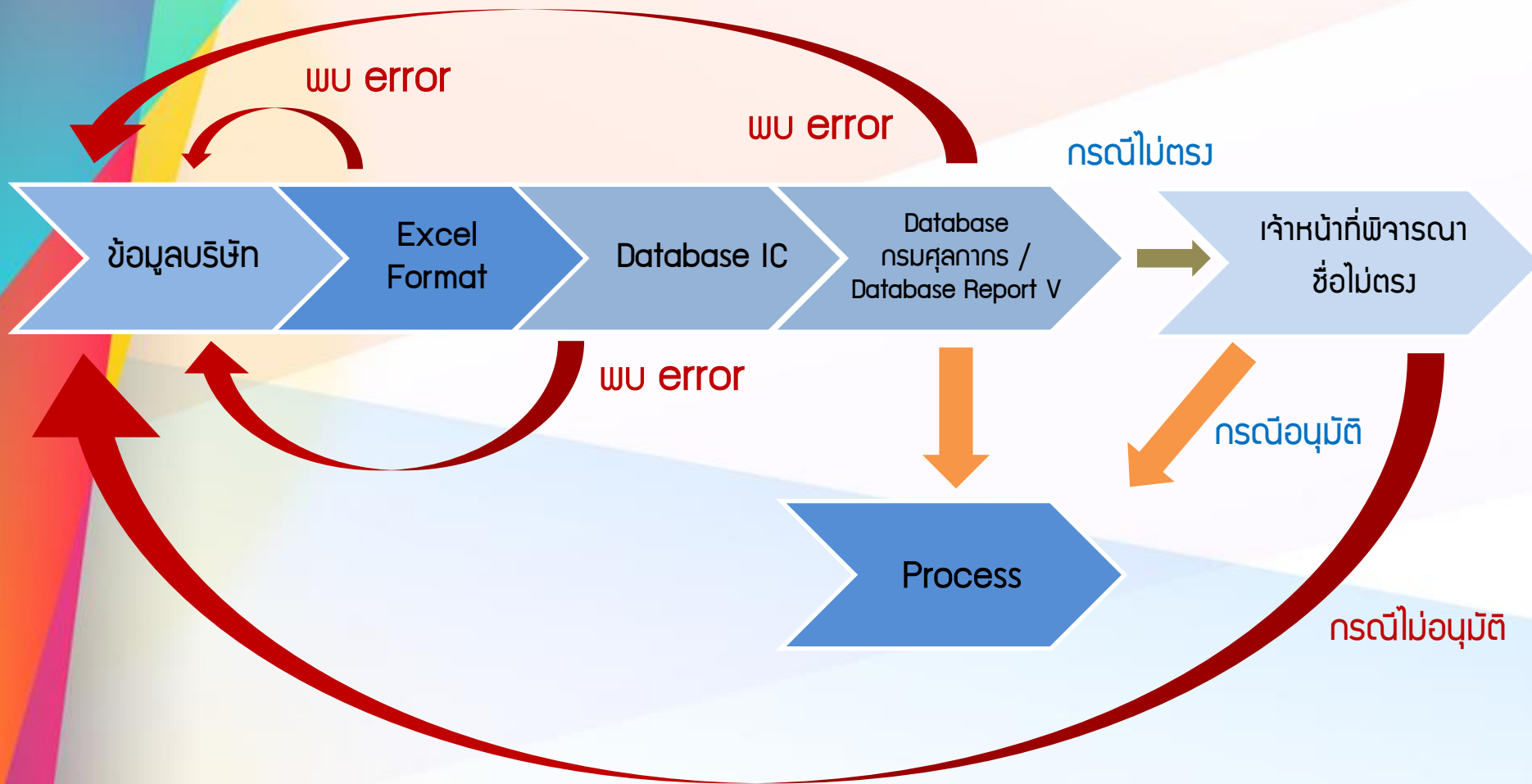


รูปแบบการจัดทำใบขนแบบ Trading

บริษัทผู้ส่งออก (Trading Non BOI) จะต้อง

- ระบุสิทธิ์ BOI ในแต่ละรายการที่ต้องการโอนสิทธิ์
- ระบุเลขทะเบียนนิติบุคคลของผู้ขาย (BOI) ที่ช่อง Remark
- ระบุ Product Code และ English Description of Goods ของผู้ขายให้ถูกต้อง
- โอนสิทธิ์ได้ 1 รายการต่อ 1 บริษัทเท่านั้น

การทำงานของระบบตัดบัญชีอัตโนมัติแบบไร้เอกสาร



เวียนไขที่มีการเปลี่ยนแปลง

การเปลี่ยนชื่อไฟล์

Birtexp เป็น Export



















Birtven เป็น Vendor

การยกเลิกไฟล์



Birtexl

การยกเลิก และเพิ่มชื่อคอลัมน์

FILE : EXPORT		
คอลัมน์	BIRTEXP	EXPORT
PROJ_CODE		
DOC_NO		
EXP_ENTRY		
EXP_DATE		
EXP_DECLARE_LINE_NO		
PRODUCT_CODE	MODEL	
ENGLISH_DESC	MODEL_DESC	
QTY		
UOP		
REVISION		

การยกเลิก และเพิ่มชื่อคอลัมน์

Format File : Birtexp (เดิม)

PROJ_CODE	DOC_NO	EXP_ENTRY	EXP_DATE	MODEL	MODEL_DESC	QTY	UOP	REVISION
-----------	--------	-----------	----------	-------	------------	-----	-----	----------


















Format File : Export (ใหม่)

PROJ_CODE	EXP_ENTRY	EXP_DATE	EXP_DECLARE_ LINE_NO	PRODUCT _CODE	ENGLISH_ DESC	QTY	UOP	REVISION
-----------	-----------	----------	----------------------	---------------	---------------	-----	-----	----------

Format File : ข้อมูลกรมศุลกา

PROJ_CODE	EXP_ENTRY	EXP_DATE	EXP_DECLARE_LINE_NO	PRODUCT_CODE	ENGLISH_DESC	QTY	UOP	REVISION	REMARK	Invoice_No
	A002D610500641	02/05/2018	0001	CONNECTOR	CONNECTOR 2243118P0250	1,000.00000000	C62		OPNT-05-0003-18	
	A002D610500641	02/05/2018	0002	CONNECTOR	CONNECTOR 2243118P0250	1,000.00000000	C62		OPNT-05-0003-18	
	A002D610500672	02/05/2018	0001	9900583002	REACTOR	10.00000000	C62		FGTI-04-0008-18	

การยกเลิก และเพิ่มชื่อคอลัมน์

FILE : VENDOR		
คอลัมน์	BIRTVEN	VENDOR
PROJ_CODE		
DOC_NO		
GRP_NO		
VEN_NAME		
VEN_ID		
VEN_TYPE		
VEN_QTY		
VEN_PRODUCT_CODE	VEN_MODEL	
VEN_ENGLISH_DESC		

การยกเลิก และเพิ่มชื่อคอลัมน์

Format File : **Birtven (เดิม)**

PROJ_CODE	DOC_NO	GRP_NO	VEN_NAME	VEN_ID	VEN_TYPE	VEN_QTY	VEN_MODEL
-----------	--------	--------	----------	--------	----------	---------	-----------

Format File : **Vendor (ใหม่)**

PROJ_CODE	GRP_NO	VEN_NAME	VEN_ID	VEN_TYPE	VEN_QTY	VEN_PRODUCT_CODE	VEN_ENGLISH_DESC
-----------	--------	----------	--------	----------	---------	------------------	------------------

เพิ่มชื่อผลิตภัณฑ์ของผู้รับโอน (VEN_ENGLISH_DESC)

เพื่อตรวจสอบการโอน Vendor ให้กับผู้ขายที่เป็น BOI โดยชื่อผลิตภัณฑ์ของผู้ขายต้องเป็นวัตถุดิบของผู้ซื้อ

ตัวอย่างไฟล์ vendor

PROJ_CODE	GRP_NO	VEN_NAME	VEN_ID	VEN_TYPE	VEN_QTY	VEN_PRODUCT_CODE	VEN_ENGLISH_DESC
11111111	000016	TEST CO.LTD.	0105548974521	B	100.00000000	ARW8901MJ	MOTOR
11111111	000016	TEST CO.LTD.	0105548974521	B	100.00000000	ARW8901MJ	MOTOR
11111111	000005	LOCAL			100.00000000		
11111111	000005	LOCAL			100.00000000		

ต้องเป็นชื่อรุ่นและชื่อผลิตภัณฑ์ของผู้ขาย

ต้องเป็นชื่อรอกภายใต้โครงการและกรุปที่โอน

เงื่อนไขที่เปลี่ยนแปลง

- ➔ 1 ไฟล์ สามารถมีได้หลายโปรเจก
- ➔ 1 ไฟล์ มีหลายใบขน
- ➔ 1 ใบขน สามารถตัดได้ครั้งเดียว
- ➔ 1 ไฟล์ มีได้เพียง 1 ประเภทเท่านั้น
 - ★ เอกสารใบขนขาออก
 - ★ เอกสารการโอนสิทธิ์
 - ★ หนังสืออนุมัติตัดบัญชีส่วนสูญเสีย (ผลิตภัณฑ์)

ตัวอย่างไฟล์ export รูปแบบเอกสาร ตัดบัญชีแบบใบขนขาออก



PROJ_CODE	EXP_ENTRY	EXP_DATE	EXP_DECLARE _LINE_NO	PRODUCT_COD E	ENGLISH_DESC	QTY	UOP	REVISION
11111111	A0311610500985	01/10/2018	0001	FXAQ20PVE	AIR CONDITIONER	200.00000000	C62	1
11111111	A0311610500985	01/10/2018	0002	FXAQ25PVE	AIR CONDITIONER	40.00000000	C62	1
11111111	A0311610500985	01/10/2018	0003	FXAQ32PVE	AIR CONDITIONER	80.00000000	C62	1
11111111	A0311610500985	01/10/2018	0004	FXAQ32PVE	AIR CONDITIONER	150.00000000	C62	1
22222222	A0311610511505	01/10/2018	0001	R-410A	FLUOROCARBON GAS	0.75000000	TNE	2
22222222	A0311610511505	01/10/2018	0002	R-410A	FLUOROCARBON GAS	0.27000000	TNE	2
22222222	A0311610500985	01/10/2018	0004	FXAQ32PVE	AIR CONDITIONER	20.00000000	C62	1
33333333	A0311610501153	01/10/2018	0001	FFF60BV16	AIR CONDITIONER	4.00000000	C62	1
33333333	A0311610501153	01/10/2018	0003	FCF100CV16	AIR CONDITIONER	3.00000000	C62	1
33333333	A0311610501153	01/10/2018	0005	FCF140CV16	AIR CONDITIONER	2.00000000	C62	1
44444444	A0311610502306	01/10/2018	0001	FXMQ32PVE	AIR CONDITIONER	9.00000000	C62	3
44444444	A0311610502306	01/10/2018	0002	FXZQ20MVE9	AIR CONDITIONER	4.00000000	C62	1
44444444	A0311610501153	01/10/2018	0003	FCF100CV16	AIR CONDITIONER	6.00000000	C62	1

ตัวอย่างไฟล์ export รูปแบบเอกสาร ตัดบัญชีแบบเอกสารการโอนสิทธิ์



PROJ_CODE	EXP_ENTRY	EXP_DATE	EXP_DECLARE_LINE_NO	PRODUCT_CODE	ENGLISH_DESC	QTY	UOP	REVISION
55555555	B18-V-N0017959	02/08/2018	1	ARW7401MJ	MOTOR	100.00000000	C62	1
55555555	B18-V-N0017959	02/08/2018	2	EQDW01CMJ	MOTOR	50.00000000	C62	1
66666666	B18-V-N0017959	02/08/2018	3	DMUB8D1MJ	MOTOR	50.00000000	C62	1
66666666	B18-V-N0017959	02/08/2018	4	EQDW01EMJ	MOTOR	50.00000000	C62	1
77777777	B18-V-N0017958	02/08/2018	5	EQDW01DMJ	MOTOR	50.00000000	C62	1
77777777	B18-V-N0017958	02/08/2018	6	EQDW01DMJ	MOTOR	50.00000000	C62	1

ตัวอย่างไฟล์ export รูปแบบเอกสาร หนังสืออนุมัติตัดบัญชีส่วนสูญเสีย (ผลิตภัณฑ)

PROJ_CODE	EXP_ENTRY	EXP_DATE	EXP_DECLARE _LINE_NO	PRODUCT_CODE	ENGLISH_DESC	QTY	UOP	REVISION
88888888	1305/123456	01/10/2018		TEST-50PVE6	TEST	20	C62	1
88888888	1305/123456	01/10/2018		TEST-20PVE6	TEST	20	C62	1
88888888	1305/123456	01/10/2018		TEST-7401MJ	TEST	10	C62	1
88888888	1305/123456	01/10/2018		TEST-01DMJ	TEST	100	C62	1

การออกเลขที่เอกสารไอเอสอาร์ (Report-V)

1 บริษัท ต่อ 1 เลขที่เอกสารไอเอสอาร์

โดยมี การเปลี่ยน Format เลขที่เอกสารไอเอสอาร์

เดิม B18-V-000000001

ใหม่ B18-V-N00000001

ทั้งนี้ ผู้ใช้บริการจะไม่สามารถยกเลิก
การตัดบัญชีที่ทาในระบบได้





“WORKSHOP”





สมาคมสโมสรนักลงทุน
Investor Club Association



Q & A

ติดต่อ

โทร. 02 936 1429 ต่อ 700

E-mail :Chonlapatchp@ic.or.th

เว็บไซต์ <http://www.ic.or.th>