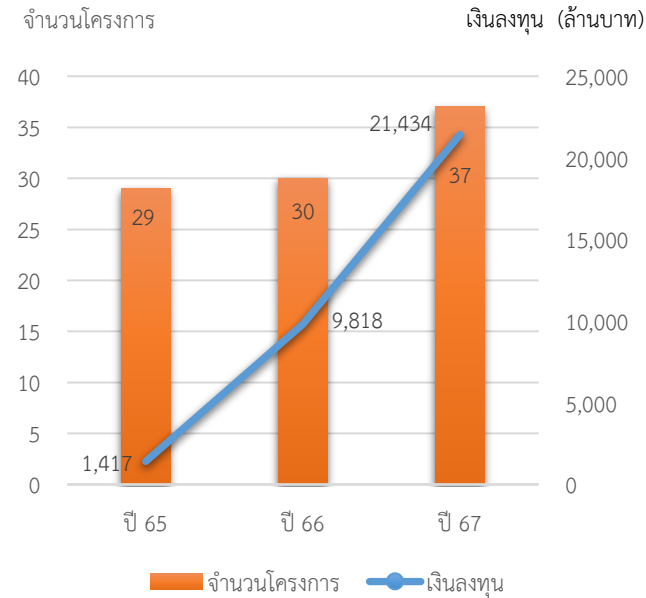




สถิติการลงทุนภาคเหนือตอนบน
ในเดือนมกราคม-มิถุนายน ของปี 2567

ขั้นการขอรับการส่งเสริม



การขอรับการส่งเสริมการลงทุน
ในเดือนมกราคม-มิถุนายน 2567

การขอรับการส่งเสริม	จำนวนโครงการ			มูลค่าเงินลงทุน (ล้านบาท)		
	2566 (ม.ค.-มิ.ย.)	2567 (ม.ค.-มิ.ย.)	+/- (%)	2566 (ม.ค.-มิ.ย.)	2567 (ม.ค.-มิ.ย.)	+/- (%)
ภาคเหนือตอนบน	30	37	+23	9,818	21,434	+118
ทั่วประเทศ	891	1,412	+58	364,422	458,359	+26

➤ การขอรับการส่งเสริมการลงทุนในพื้นที่ภาคเหนือตอนบนในเดือนมกราคม-มิถุนายน 2567 มี 37 โครงการ มูลค่าเงินลงทุน 21,434 ล้านบาท เปรียบเทียบกับช่วงเวลาเดียวกันของปี 2566 จำนวนโครงการเพิ่มขึ้นร้อยละ 23 และมูลค่าเงินลงทุนเพิ่มขึ้นร้อยละ 118

การขอรับการส่งเสริมการลงทุนในพื้นที่ภาคเหนือตอนบน
ในเดือนมกราคม-มีนาคม 2567 จำแนกได้ 3 กลุ่ม ดังนี้

1. หมวดอุตสาหกรรม (พ.ร.บ. การเพิ่มขีดความสามารถในการแข่งขันของประเทศสำหรับอุตสาหกรรมเป้าหมาย พ.ศ.2560)

มาตรการ	จำนวนโครงการ	เงินลงทุน (ล้านบาท)
พ.ร.บ. เพิ่มขีดฯ	1	11,542

➤ มีโครงการที่ขอรับฯ พ.ร.บ. เพิ่มขีดฯ ทั่วไป จำนวน 1 โครงการ มีมูลค่าเงินลงทุน 11,542 ล้านบาท คิดเป็นร้อยละ 54 ของมูลค่าเงินลงทุนทั้งหมด

2. หมวดอุตสาหกรรม (พ.ร.บ. ส่งเสริมการลงทุน พ.ศ.2520)

หมวดอุตสาหกรรม	จำนวนโครงการ	เงินลงทุน (ล้านบาท)
อุตสาหกรรมเกษตรและอาหาร	4	251
อุตสาหกรรมการแพทย์	1	38
อุตสาหกรรมเครื่องจักรและระบบอัตโนมัติ	2	37
อุตสาหกรรมอากาศยานและอวกาศ	1	18
อุตสาหกรรมเครื่องใช้ไฟฟ้าและอิเล็กทรอนิกส์	1	870
สาธารณูปโภค	5	4,735
การพัฒนาพื้นที่สำหรับกิจการอุตสาหกรรม	1	1,722
อุตสาหกรรมดิจิทัล	2	5
กิจการบริการเฉพาะทาง	8	94
กิจการด้านท่องเที่ยว	2	955
กิจการโลจิสติกส์	1	992
รวม	28	9,717

➤ มีโครงการที่ขอรับฯ มากที่สุดในหมวดกิจการบริการเฉพาะทาง จำนวน 8 โครงการ มีมูลค่าเงินลงทุน 94 ล้านบาท คิดเป็นร้อยละ 0.44 ของมูลค่าเงินลงทุนทั้งหมด รองลงมาได้แก่ หมวดสาธารณูปโภค จำนวน 5 โครงการ มีมูลค่าเงินลงทุน 4,735 ล้านบาท คิดเป็นร้อยละ 22 ของมูลค่าเงินลงทุนทั้งหมด และหมวดอุตสาหกรรมเกษตรและอาหาร มี 4 โครงการ มีมูลค่าเงินลงทุน 251 ล้านบาท คิดเป็นร้อยละ 1.2 ของมูลค่าเงินลงทุนทั้งหมด

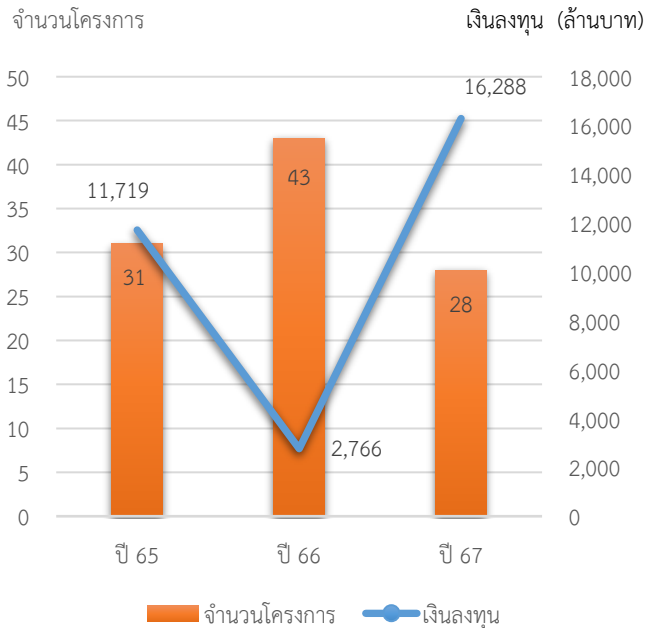
3. มาตรการปรับปรุงประสิทธิภาพต่างๆ

มาตรการ	จำนวนโครงการ	เงินลงทุน (ล้านบาท)
มาตรการปรับปรุงประสิทธิภาพด้านการใช้พลังงานทดแทน	4	57
มาตรการปรับปรุงประสิทธิภาพด้านการประหยัดพลังงาน	3	10
มาตรการยกระดับอุตสาหกรรมด้านการนำระบบอัตโนมัติหรือหุ่นยนต์มาใช้ในการผลิตหรือการบริการ	1	108
รวม	8	175

➤ มีโครงการที่ขอรับฯ มาตรการปรับปรุงประสิทธิภาพด้านการใช้พลังงานทดแทน จำนวน 4 โครงการ มีมูลค่าเงินลงทุน 57 ล้านบาท คิดเป็นร้อยละ 0.27 ของมูลค่าเงินลงทุนทั้งหมด มาตรการปรับปรุงประสิทธิภาพด้านการประหยัดพลังงาน จำนวน 3 โครงการ มีมูลค่าเงินลงทุน 10 ล้านบาท คิดเป็นร้อยละ 0.05 ของมูลค่าเงินลงทุนทั้งหมด และมาตรการยกระดับอุตสาหกรรมด้านการนำระบบอัตโนมัติหรือหุ่นยนต์มาใช้ในการผลิตหรือการบริการ จำนวน 1 โครงการ มีมูลค่าเงินลงทุน 108 ล้านบาท คิดเป็นร้อยละ 0.50 ของมูลค่าเงินลงทุนทั้งหมด



ขั้นการอนุมัติการส่งเสริม



การอนุมัติให้การส่งเสริมการลงทุน
ในเดือนมกราคม-มิถุนายน 2567

การลงทุน	จำนวนโครงการ			มูลค่าเงินลงทุน (ล้านบาท)		
	2566 (ม.ค.-มิ.ย.)	2567 (ม.ค.-มิ.ย.)	+/- (%)	2566 (ม.ค.-มิ.ย.)	2567 (ม.ค.-มิ.ย.)	+/- (%)
ภาคเหนือ ตอนบน	43	28	-35	2,766	16,288	+486
ทั้ง ประเทศ	1,058	1,451	+37	377,357	476,276	+26

➤ การอนุมัติให้การส่งเสริมในพื้นที่ภาคเหนือตอนบนในเดือนมกราคม-มิถุนายน 2567 มีจำนวน 28 โครงการ มูลค่าเงินลงทุน 16,288 ล้านบาท เมื่อเปรียบเทียบกับช่วงเวลาเดียวกันของปี 2566 พบว่า จำนวนโครงการลดลงร้อยละ 35 ส่วนมูลค่าเงินลงทุนเพิ่มขึ้นร้อยละ 486

การอนุมัติให้การส่งเสริมการลงทุนในพื้นที่ภาคเหนือตอนบนในเดือนมกราคม-มิถุนายน 2567 จำแนกได้ 3 กลุ่ม ดังนี้

1. หมวดอุตสาหกรรม (พ.ร.บ. การเพิ่มขีดความสามารถในการแข่งขันของประเทศสำหรับอุตสาหกรรมเป้าหมาย พ.ศ.2560)

มาตรการ	จำนวนโครงการ	เงินลงทุน (ล้านบาท)
พ.ร.บ. เพิ่มขีดฯ	1	11,542

➤ มีโครงการที่ขอรับฯ พ.ร.บ. เพิ่มขีดฯ ทั่วไป จำนวน 1 โครงการ มีมูลค่าเงินลงทุน 11,542 ล้านบาท คิดเป็นร้อยละ 71 ของมูลค่าเงินลงทุนทั้งหมด

2. หมวดอุตสาหกรรม (พ.ร.บ. ส่งเสริมการลงทุน พ.ศ.2520)

หมวดอุตสาหกรรม	จำนวนโครงการ	เงินลงทุน (ล้านบาท)
อุตสาหกรรมเกษตรและอาหาร	2	69
อุตสาหกรรมทางการแพทย์	2	828
อุตสาหกรรมเครื่องจักรและระบบอัตโนมัติ	1	12
อุตสาหกรรมเครื่องใช้ไฟฟ้าและอิเล็กทรอนิกส์	1	870
สาธารณูปโภค	7	2,063
อุตสาหกรรมดิจิทัล	3	6
กิจการบริการเฉพาะทาง	1	5
รวม	17	3,853

➤ หมวดสาธารณูปโภค มีโครงการที่ได้รับส่งเสริมมากที่สุด 7 โครงการ มูลค่าเงินลงทุน 2,063 ล้านบาท คิดเป็นร้อยละ 13 ของมูลค่าเงินลงทุนทั้งหมด รองลงมา คือ หมวดอุตสาหกรรมดิจิทัล จำนวน 3 โครงการ มีมูลค่าเงินลงทุน 6 ล้านบาท คิดเป็นร้อยละ 0.04 ของมูลค่าเงินลงทุนทั้งหมด หมวดอุตสาหกรรมทางการแพทย์ จำนวน 2 โครงการ มีมูลค่าเงินลงทุน 828 ล้านบาท คิดเป็นร้อยละ 5 ของมูลค่าเงินลงทุนทั้งหมดและหมวดอุตสาหกรรมเกษตรและอาหาร มี 2 โครงการ มูลค่าเงินลงทุน 69 ล้านบาท คิดเป็นร้อยละ 0.42 ของมูลค่าเงินลงทุนทั้งหมด

3. มาตรการปรับปรุงประสิทธิภาพต่างๆ

มาตรการ	จำนวนโครงการ	เงินลงทุน (ล้านบาท)
มาตรการปรับปรุงประสิทธิภาพด้านการใช้พลังงานทดแทน	6	78
มาตรการปรับปรุงประสิทธิภาพด้านการประหยัดพลังงาน	1	2
มาตรการยกระดับอุตสาหกรรมด้านการนำระบบอัตโนมัติหรือหุ่นยนต์มาใช้ในการผลิตหรือการบริการ)	2	98
มาตรการปรับปรุงประสิทธิภาพด้านการลดผลกระทบต่อสิ่งแวดล้อม (กรณีลดการปล่อยก๊าซเรือนกระจก)	1	715
รวม	10	893

➤ มีโครงการที่ขอรับฯ มาตรการปรับปรุงประสิทธิภาพด้านการใช้พลังงานทดแทน จำนวน 6 โครงการ มีมูลค่าเงินลงทุน 78 ล้านบาท คิดเป็นร้อยละ 0.48 ของมูลค่าเงินลงทุนทั้งหมด มาตรการปรับปรุงประสิทธิภาพด้านการประหยัดพลังงาน จำนวน 1 โครงการ มีมูลค่าเงินลงทุน 2 ล้านบาท คิดเป็นร้อยละ 0.01 ของมูลค่าเงินลงทุนทั้งหมด มาตรการยกระดับอุตสาหกรรมด้านการนำระบบอัตโนมัติหรือหุ่นยนต์มาใช้ในการผลิตหรือการบริการ) จำนวน 2 โครงการ มีมูลค่าเงินลงทุน 98 ล้านบาท คิดเป็นร้อยละ 0.60 ของมูลค่าเงินลงทุนทั้งหมด และมาตรการปรับปรุงประสิทธิภาพด้านการลดผลกระทบต่อสิ่งแวดล้อม (กรณีลดการปล่อยก๊าซเรือนกระจก)จำนวน 1 โครงการ มีมูลค่าเงินลงทุน 715 ล้านบาท คิดเป็นร้อยละ 4 ของมูลค่าเงินลงทุนทั้งหมด



ศูนย์เศรษฐกิจการลงทุนภาคที่ 1 (เชียงใหม่) สำนักงานคณะกรรมการส่งเสริมการลงทุน สำนักนายกรัฐมนตรี

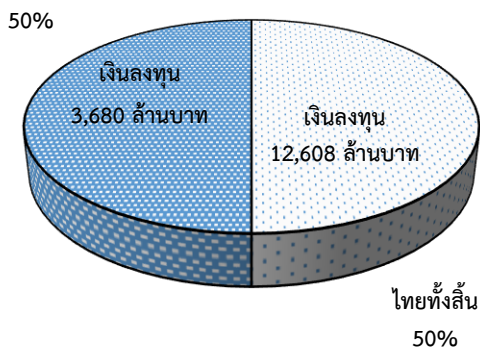
การอนุมัติให้การส่งเสริมการลงทุนในพื้นที่ภาคเหนือตอนบน
ในเดือนมกราคม-มิถุนายน 2567 จำแนกตามการถือหุ้น

การถือหุ้น	จำนวนโครงการ			เงินลงทุน (ล้านบาท)		
	2566 (มค.- มิย)	2567 (มค.- มิย)	+/- (%)	2566 (มค.- มิย)	2567 (มค.- มิย)	+/- (%)
ต่างชาติทั้งสิ้น	19	0	-100	1,688	0	-100
ไทยทั้งสิ้น	20	14	-30	370	3,680	+895
ร่วมทุนไทย และต่างชาติ	4	14	+250	708	12,608	+1,681
รวม	43	28	-35	2,766	16,288	+489

➤ โครงการที่ได้รับอนุมัติฯ ในเดือนมกราคม-มิถุนายน 2567 เป็นโครงการที่ไทยถือหุ้นทั้งสิ้น มี 14 โครงการ คิดเป็นร้อยละ 50 ของจำนวนโครงการที่ได้รับอนุมัติฯ ทั้งหมด มีมูลค่าเงินลงทุน 3,680 ล้านบาท คิดเป็นร้อยละ 23 ของมูลค่าเงินลงทุนทั้งหมด เมื่อเปรียบเทียบกับช่วงเวลาเดียวกันของปี 2566 จำนวนโครงการลดลงร้อยละ 30 ส่วนมูลค่าเงินลงทุนเพิ่มขึ้นร้อยละ 895 และโครงการที่ร่วมทุนไทยและต่างชาติ มี 14 โครงการ คิดเป็นร้อยละ 50 ของจำนวนโครงการที่ได้รับอนุมัติฯ ทั้งหมด มีมูลค่าเงินลงทุน 12,608 ล้านบาท คิดเป็นร้อยละ 77 ของมูลค่าเงินลงทุนทั้งหมด เมื่อเปรียบเทียบกับช่วงเวลาเดียวกันของปี 2566 จำนวนโครงการเพิ่มขึ้นร้อยละ 250 และมูลค่าเงินลงทุนเพิ่มขึ้นร้อยละ 1,681

การอนุมัติให้การส่งเสริมการลงทุนในพื้นที่ภาคเหนือตอนบน
ในเดือนมกราคม-มิถุนายน 2567 ที่จำแนกตามการถือหุ้น

ไทยและต่างชาติ



การอนุมัติให้การส่งเสริมการลงทุนในพื้นที่ภาคเหนือตอนบน
ในเดือนมกราคม-มิถุนายน 2567

จำแนกตามแหล่งที่มาของเงินลงทุนจากต่างประเทศ

อันดับที่	แหล่งที่มา	จำนวนโครงการ	เงินลงทุน (ล้านบาท)
1	ฮ่องกง	2	12,412
2	ออสเตรเลีย	1	82
3	สิงคโปร์	2	77
4	เนเธอร์แลนด์	2	35
5	ญี่ปุ่น	1	19
6	เยอรมัน	3	18

อันดับที่	แหล่งที่มา	จำนวนโครงการ	เงินลงทุน (ล้านบาท)
7	ไต้หวัน	1	16
8	รัสเซีย	1	12
9	จีน	1	2
10	อังกฤษ	1	1

➤ ประเทศฮ่องกง เป็นผู้ลงทุนที่ได้รับอนุมัติฯ ในเดือนมกราคม-มิถุนายน 2567 มากที่สุด มีมูลค่าเงินลงทุนรวม 12,412 ล้านบาท คิดเป็นร้อยละ 76 ของมูลค่าเงินลงทุนทั้งหมด รองลงมาคือประเทศออสเตรเลีย มูลค่าเงินลงทุน 82 ล้านบาท คิดเป็นร้อยละ 0.50 ของมูลค่าเงินลงทุนทั้งหมด

การอนุมัติให้การส่งเสริมการลงทุนในพื้นที่ภาคเหนือตอนบน
ในเดือนมกราคม-มิถุนายน ของปี 2567 จำแนกตามที่ตั้งโครงการ

จังหวัด	จำนวนโครงการ			เงินลงทุน (ล้านบาท)		
	2566 (มค.-มิย)	2567 (มค.-มิย)	+/- (%)	2566 (มค.-มิย)	2567 (มค.-มิย)	+/- (%)
เชียงราย	5	1	-80	41	6	-85
เชียงใหม่	12	18	+50	477	2,955	+519
ลำปาง	1	2	+100	18	733	+3,972
ลำพูน	20	6	-70	819	12,568	+1,435
แพร่	1	1	0	81	26	-68
น่าน	1	-	-	650	-	-
พะเยา	-	-	-	-	-	-
แม่ฮ่องสอน	3	-	-	680	-	-
รวม	43	28	-35	2,766	16,288	

➤ โครงการที่ได้รับอนุมัติฯ ในเดือนมกราคม-มิถุนายน 2567 ตั้งอยู่ในจังหวัดเชียงใหม่มากที่สุด จำนวน 18 โครงการ คิดเป็นร้อยละ 64 ของจำนวนโครงการทั้งหมด มีมูลค่าเงินลงทุน 2,955 ล้านบาท คิดเป็นร้อยละ 18 ของมูลค่าเงินลงทุนทั้งหมด เมื่อเปรียบเทียบกับช่วงเวลาเดียวกันของปี 2566 พบว่า จำนวนโครงการเพิ่มขึ้นร้อยละ 50 ส่วนมูลค่าเงินลงทุนเพิ่มขึ้นร้อยละ 519 รองลงมาคือจังหวัดลำพูน จำนวน 6 โครงการ คิดเป็นร้อยละ 33 ของจำนวนโครงการทั้งหมด มีมูลค่าเงินลงทุน 12,568 ล้านบาท คิดเป็นร้อยละ 77 ของมูลค่าเงินลงทุนทั้งหมด เมื่อเปรียบเทียบกับช่วงเวลาเดียวกันของปี 2566 พบว่า จำนวนโครงการลดลงร้อยละ 70 ส่วนมูลค่าเงินลงทุนเพิ่มขึ้นร้อยละ 1,435

๐๐๐๐๐๐๐๐๐๐๐๐๐๐๐๐๐๐๐๐๐๐๐๐๐๐๐๐๐๐๐๐๐๐๐

ศูนย์เศรษฐกิจการลงทุนภาคที่ 1

เลขที่ 90 อาคารแอร์พอร์ต บีซิเนส พาร์ค ชั้น 1

ถนนมหิตล ตำบลหายยา อำเภอเมืองเชียงใหม่

จังหวัดเชียงใหม่ 50100

โทร (053) 294-100

โทรสาร (053) 294-199

E-mail : chmai@boi.go.th