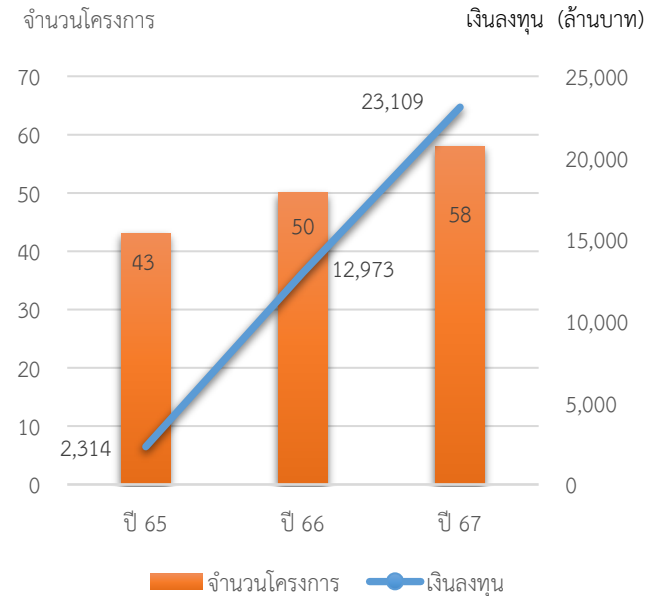




สถิติการลงทุนภาคเหนือตอนบน
ในเดือนมกราคม-กันยายน ของปี 2567

ขั้นการขอรับการส่งเสริม



การขอรับการส่งเสริมการลงทุน
ในเดือนมกราคม-กันยายน 2567

การขอรับการส่งเสริม	จำนวนโครงการ			มูลค่าเงินลงทุน (ล้านบาท)		
	2566 (ม.ค.-ก.ย.)	2567 (ม.ค.-ก.ย.)	+/- (%)	2566 (ม.ค.-ก.ย.)	2567 (ม.ค.-ก.ย.)	+/- (%)
ภาคเหนือตอนบน	50	58	+16	12,973	23,109	+78
ทั่วประเทศ	1,501	2,195	+46	509,430	722,528	+42

➤ การขอรับการส่งเสริมการลงทุนในพื้นที่ภาคเหนือตอนบนในเดือนมกราคม-กันยายน 2567 มี 58 โครงการ มูลค่าเงินลงทุน 23,109 ล้านบาท เปรียบเทียบกับช่วงเวลาเดียวกันของปี 2566 จำนวนโครงการเพิ่มขึ้นร้อยละ 16 และมูลค่าเงินลงทุนเพิ่มขึ้นร้อยละ 78

การขอรับการส่งเสริมการลงทุนในพื้นที่ภาคเหนือตอนบน
ในเดือนมกราคม-กันยายน 2567 จำแนกได้ 4 กลุ่ม ดังนี้

1. หมวดอุตสาหกรรม (พ.ร.บ. การเพิ่มขีดความสามารถในการแข่งขันของประเทศสำหรับอุตสาหกรรมเป้าหมาย พ.ศ.2560)

มาตรการ	จำนวนโครงการ	เงินลงทุน (ล้านบาท)
พ.ร.บ. เพิ่มขีดฯ	1	11,542

➤ มีโครงการที่ขอรับฯ พ.ร.บ. เพิ่มขีดฯ ทั่วไป จำนวน 1 โครงการ มีมูลค่าเงินลงทุน 11,542 ล้านบาท คิดเป็นร้อยละ 50 ของมูลค่าเงินลงทุนทั้งหมด

2. หมวดอุตสาหกรรม (พ.ร.บ. ส่งเสริมการลงทุน พ.ศ.2520)

หมวดอุตสาหกรรม	จำนวนโครงการ	เงินลงทุน (ล้านบาท)
อุตสาหกรรมเกษตรและอาหาร	5	306
อุตสาหกรรมการแพทย์	2	548
อุตสาหกรรมเครื่องจักรและระบบอัตโนมัติ	3	137
อุตสาหกรรมอากาศยานและอวกาศ	1	18
อุตสาหกรรมเครื่องใช้ไฟฟ้าและอิเล็กทรอนิกส์	5	1,081
สาธารณูปโภค	7	4,991
การพัฒนาพื้นที่สำหรับกิจการอุตสาหกรรม	1	1,722
อุตสาหกรรมดิจิทัล	5	20
อุตสาหกรรมเบา	1	9
กิจการบริการเฉพาะทาง	9	200
กิจการด้านท่องเที่ยว	2	955
กิจการโลจิสติกส์	1	992
รวม	42	10,979

➤ มีโครงการที่ขอรับฯ มากที่สุดในหมวดกิจการบริการเฉพาะทาง จำนวน 9 โครงการ มีมูลค่าเงินลงทุน 200 ล้านบาท คิดเป็นร้อยละ 0.87 ของมูลค่าเงินลงทุนทั้งหมด รองลงมาได้แก่ หมวดสาธารณูปโภค จำนวน 7 โครงการ มีมูลค่าเงินลงทุน 4,991 ล้านบาท คิดเป็นร้อยละ 22 ของมูลค่าเงินลงทุนทั้งหมด

3. มาตรการปรับปรุงประสิทธิภาพต่างๆ

มาตรการ	จำนวนโครงการ	เงินลงทุน (ล้านบาท)
มาตรการปรับปรุงประสิทธิภาพด้านการใช้พลังงานทดแทน	8	216
มาตรการปรับปรุงประสิทธิภาพด้านการประหยัดพลังงาน	3	10
มาตรการยกระดับอุตสาหกรรมด้านการนำระบบอัตโนมัติหรือหุ่นยนต์มาใช้ในการผลิตหรือการบริการ	1	108
มาตรการปรับปรุงประสิทธิภาพด้านการปรับเปลี่ยนเครื่องจักรโดยใช้ระบบอัตโนมัติ	1	242
รวม	13	576

➤ มีโครงการที่ขอรับฯ มาตรการปรับปรุงประสิทธิภาพด้านการใช้พลังงานทดแทน จำนวน 8 โครงการ มีมูลค่าเงินลงทุน 216 ล้านบาท คิดเป็นร้อยละ 0.93 ของมูลค่าเงินลงทุนทั้งหมด มาตรการปรับปรุงประสิทธิภาพด้านการประหยัดพลังงาน จำนวน 3 โครงการ มีมูลค่าเงินลงทุน 10 ล้านบาท คิดเป็นร้อยละ 0.04 ของมูลค่าเงินลงทุนทั้งหมด มาตรการยกระดับอุตสาหกรรมด้านการนำระบบอัตโนมัติหรือหุ่นยนต์มาใช้ในการผลิตหรือการบริการ จำนวน 1 โครงการ มีมูลค่าเงินลงทุน 108 ล้านบาท คิดเป็นร้อยละ 0.47 ของมูลค่าเงินลงทุนทั้งหมด และมาตรการยกระดับอุตสาหกรรมด้านการนำระบบอัตโนมัติหรือหุ่นยนต์มา



ศูนย์เศรษฐกิจการลงทุนภาคที่ 1 (เชียงใหม่) สำนักงานคณะกรรมการส่งเสริมการลงทุน สำนักงานนายกรัฐมนตรี

ใช้ในการผลิตหรือการบริการ จำนวน 1 โครงการ มีมูลค่าเงินลงทุน 242 ล้านบาท คิดเป็นร้อยละ 1 ของมูลค่าเงินลงทุนทั้งหมด

4. มาตรการส่งเสริมการลงทุน

มาตรการ	จำนวนโครงการ	เงินลงทุน (ล้านบาท)
มาตรการส่งเสริมการลงทุนสำหรับวิสาหกิจขนาดกลางและขนาดย่อม (SMEs)	1	3
มาตรการส่งเสริมการลงทุนเพื่อพัฒนาชุมชนและสังคม	1	9
รวม	2	12

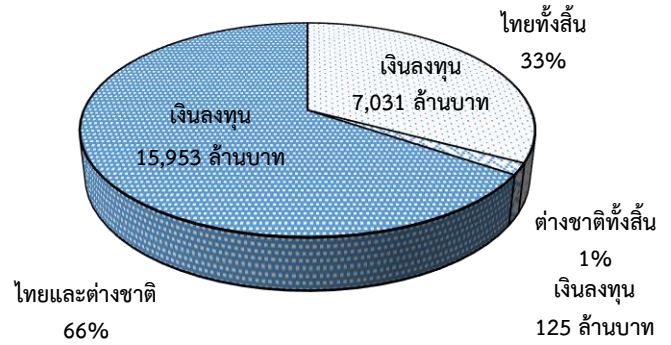
- มีโครงการที่ขอรับฯ มาตรการส่งเสริมการลงทุนสำหรับวิสาหกิจขนาดกลางและขนาดย่อม (SMEs) จำนวน 1 โครงการ มีมูลค่าเงินลงทุน 3 ล้านบาท คิดเป็นร้อยละ 0.01 ของมูลค่าเงินลงทุนทั้งหมด และมาตรการส่งเสริมการลงทุนเพื่อพัฒนาชุมชนและสังคม จำนวน 1 โครงการ มีมูลค่าเงินลงทุน 9 ล้านบาท คิดเป็นร้อยละ 0.04 ของมูลค่าเงินลงทุนทั้งหมด

การขอรับการส่งเสริมการลงทุนในพื้นที่ภาคเหนือตอนบน ในเดือนมกราคม-กันยายน 2567 จำแนกตามการถือหุ้น

การถือหุ้น	จำนวนโครงการ			เงินลงทุน (ล้านบาท)		
	2566 (มค.-กย.)	2567 (มค.-กย.)	+/- (%)	2566 (มค.-กย.)	2567 (มค.-กย.)	+/- (%)
ต่างชาติทั้งสิ้น	7	1	-86	259	125	-52
ไทยทั้งสิ้น	26	19	-27	10,951	7,031	-36
ร่วมทุนไทยและต่างชาติ	11	38	+124	1,763	15,953	+805
รวม	50	58	+16	12,973	23,109	+78

- การถือหุ้นไทยทั้งสิ้นสนใจขอรับการส่งเสริมมากที่สุด โดยโครงการที่มีผู้ถือหุ้นเป็นร่วมทุนไทยและต่างชาติ มีจำนวน 38 โครงการ คิดเป็นร้อยละ 66 ของจำนวนโครงการที่ขอรับฯ ทั้งหมด มูลค่าเงินลงทุน 15,953 ล้านบาท เมื่อเปรียบเทียบกับช่วงเวลาเดียวกันกับปี 2566 จำนวนโครงการเพิ่มขึ้นร้อยละ 124 และมูลค่าเงินลงทุนเพิ่มขึ้นร้อยละ 805 รองลงมาเป็นโครงการที่ไทยถือหุ้นทั้งสิ้น มีจำนวน 19 โครงการ คิดเป็นร้อยละ 33 ของจำนวนโครงการที่ขอรับฯ ทั้งหมด มูลค่าเงินลงทุน 7,031 ล้านบาท เปรียบเทียบกับช่วงเวลาเดียวกันกับปี 2566 จำนวนโครงการลดลงร้อยละ 27 และมูลค่าเงินลงทุนลดลงร้อยละ 36

สัดส่วนโครงการที่ขอรับฯ ในพื้นที่ภาคเหนือตอนบน ในเดือนมกราคม-กันยายน 2567 ที่จำแนกตามการถือหุ้น



การขอรับการส่งเสริมการลงทุนในพื้นที่ภาคเหนือตอนบน ในเดือนมกราคม-กันยายน 2567

จำแนกตามแหล่งที่มาของเงินลงทุนจากต่างประเทศ

อันดับที่	แหล่งที่มา	จำนวนโครงการ	เงินลงทุน (ล้านบาท)
1	ฮ่องกง	5	12,458
2	ญี่ปุ่น	6	1,053
3	เนเธอร์แลนด์	4	1,044
4	สหรัฐอเมริกา	3	841
5	จีน	5	347
6	ออสเตรเลีย	2	127
7	สหราชอาณาจักร	1	106
8	สิงคโปร์	1	18
9	นอร์เวย์	2	12
10	ไต้หวัน	2	8
11	สวีเดน	1	5
12	รัสเซีย	1	5
13	เดนมาร์ก	1	4
14	ฝรั่งเศส	1	3
15	พม่า	1	3
16	เยอรมนี	1	1

- การขอรับการส่งเสริม มีแหล่งเงินทุนมาจากเขตบริหารพิเศษฮ่องกงมากที่สุด มีมูลค่าเงินลงทุน 12,458 ล้านบาท คิดเป็นร้อยละ 54 ของมูลค่าเงินลงทุนทั้งหมด รองลงมาคือประเทศญี่ปุ่น มีมูลค่าเงินลงทุน 1,053 ล้านบาท คิดเป็นร้อยละ 5 ของมูลค่าเงินลงทุนทั้งหมด และประเทศเนเธอร์แลนด์ มีมูลค่าเงินลงทุน 1,044 ล้านบาท คิดเป็นร้อยละ 5 ของมูลค่าเงินลงทุนทั้งหมด



ศูนย์เศรษฐกิจการลงทุนภาคที่ 1 (เชียงใหม่) สำนักงานคณะกรรมการส่งเสริมการลงทุน สำนักงานนายกรัฐมนตรี

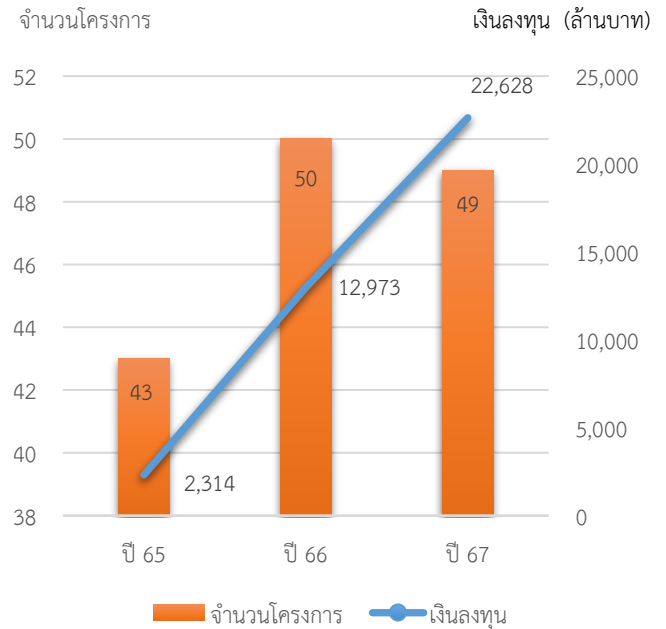
การขอรับการส่งเสริมการลงทุนในพื้นที่ภาคเหนือตอนบน ในเดือนมกราคม-กันยายน 2567 จำแนกตามที่ตั้งโครงการ

จังหวัด	จำนวนโครงการ			เงินลงทุน (ล้านบาท)		
	2566 (ม.ค.- ก.ย.)	2567 (ม.ค.- ก.ย.)	+/- (%)	2566 (ม.ค.- ก.ย.)	2567 (ม.ค.- ก.ย.)	+/- (%)
เชียงราย	6	2	-67	83	61	-27
เชียงใหม่	20	31	+55	2,371	1,715	-28
ลำปาง	5	2	-60	9,641	255	-97
ลำพูน	17	20	+18	661	16,447	+2,388
แพร่	-	1	-	-	27	-
น่าน	1	1	0	202	10	-95
พะเยา	-	1	-	-	4,594	-
แม่ฮ่องสอน	1	-	-	15	-	-
รวม	50	58	+16	12,973	23,109	+78

➤ โครงการที่ขอรับฯ ส่วนใหญ่ตั้งอยู่ในจังหวัดเชียงใหม่ จำนวน 31 โครงการ มีมูลค่าเงินลงทุน 1,715 ล้านบาท เมื่อเปรียบเทียบกับช่วงเวลาเดียวของปี 2566 จำนวนโครงการเพิ่มขึ้นร้อยละ 55 ส่วนมูลค่าเงินลงทุนลดลงร้อยละ 28 รองลงมา คือ จังหวัดลำพูน จำนวน 20 โครงการ มีมูลค่าเงินลงทุน 16,447 ล้านบาท เมื่อเปรียบเทียบกับช่วงเวลาเดียวของปี 2566 จำนวนโครงการเพิ่มขึ้น ร้อยละ 18 และมูลค่าเงินลงทุนเพิ่มขึ้นร้อยละ 2,388

๐๐๐๐๐๐๐๐๐๐๐๐๐๐๐๐๐๐๐๐๐๐๐๐๐๐๐๐๐๐๐๐๐๐๐

ชั้นการอนุมัติการส่งเสริม



การอนุมัติให้การส่งเสริมการลงทุน ในเดือนมกราคม-กันยายน 2567

การลงทุน	จำนวนโครงการ			มูลค่าเงินลงทุน (ล้านบาท)		
	2566 (ม.ค.-ก.ย.)	2567 (ม.ค.-ก.ย.)	+/- (%)	2566 (ม.ค.-ก.ย.)	2567 (ม.ค.-ก.ย.)	+/- (%)
ภาคเหนือตอนบน	62	49	-21	16,359	22,628	+38
ทั่วประเทศ	1,664	2,218	+33	532,593	745,962	+40

➤ การอนุมัติให้การส่งเสริมในพื้นที่ภาคเหนือตอนบนในเดือนมกราคม-กันยายน 2567 มีจำนวน 49 โครงการ มูลค่าเงินลงทุน 22,628 ล้านบาท เมื่อเปรียบเทียบกับช่วงเวลาเดียวกันของปี 2566 พบว่า จำนวนโครงการลดลงร้อยละ 21 ส่วนมูลค่าเงินลงทุนเพิ่มขึ้นร้อยละ 38

การอนุมัติให้การส่งเสริมการลงทุนในพื้นที่ภาคเหนือตอนบน ในเดือนมกราคม-กันยายน 2567 จำแนกได้ 4 กลุ่ม ดังนี้

1. หมวดอุตสาหกรรม (พ.ร.บ. การเพิ่มขีดความสามารถในการแข่งขันของประเทศสำหรับอุตสาหกรรมเป้าหมาย พ.ศ.2560)

มาตรการ	จำนวนโครงการ	เงินลงทุน (ล้านบาท)
พ.ร.บ. เพิ่มขีดฯ	1	11,542

➤ มีโครงการที่ขอรับฯ พ.ร.บ. เพิ่มขีดฯ ทั่วไป จำนวน 1 โครงการ มีมูลค่าเงินลงทุน 11,542 ล้านบาท คิดเป็นร้อยละ 51 ของมูลค่าเงินลงทุนทั้งหมด



ศูนย์เศรษฐกิจการลงทุนภาคที่ 1 (เชียงใหม่) สำนักงานคณะกรรมการส่งเสริมการลงทุน สำนักงานนายกรัฐมนตรี

2. หมวดอุตสาหกรรม (พ.ร.บ. ส่งเสริมการลงทุน พ.ศ.2520)

หมวดอุตสาหกรรม	จำนวนโครงการ	เงินลงทุน (ล้านบาท)
อุตสาหกรรมเกษตรและอาหาร	6	243
อุตสาหกรรมการแพทย์	2	828
อุตสาหกรรมเครื่องจักรและระบบอัตโนมัติ	3	117
อุตสาหกรรมอากาศยานและอวกาศ	1	22
อุตสาหกรรมเครื่องใช้ไฟฟ้าและอิเล็กทรอนิกส์	3	917
สาธารณูปโภค	9	2,377
อุตสาหกรรมดิจิทัล	3	6
อุตสาหกรรมเบา	1	9
กิจการบริการเฉพาะทาง	6	52
กิจการโลจิสติกส์	1	992
รวม	35	5,563

➢ หมวดสาธารณูปโภค มีโครงการที่ได้รับส่งเสริมมากที่สุด 9 โครงการ มูลค่าเงินลงทุน 2,377 ล้านบาท คิดเป็นร้อยละ 11 ของมูลค่าเงินลงทุนทั้งหมด รองลงมา คือ หมวดอุตสาหกรรมเกษตรและอาหาร จำนวน 6 โครงการ มีมูลค่าเงินลงทุน 243 ล้านบาท คิดเป็นร้อยละ 1 ของมูลค่าเงินลงทุนทั้งหมด และหมวดกิจการบริการเฉพาะทาง จำนวน 6 โครงการ มีมูลค่าเงินลงทุน 52 ล้านบาท คิดเป็นร้อยละ 0.23 ของมูลค่าเงินลงทุนทั้งหมด

3. มาตรการปรับปรุงประสิทธิภาพต่างๆ

มาตรการ	จำนวนโครงการ	เงินลงทุน (ล้านบาท)
มาตรการปรับปรุงประสิทธิภาพด้านการใช้พลังงานทดแทน	8	114
มาตรการปรับปรุงประสิทธิภาพด้านการประหยัดพลังงาน	1	2
มาตรการยกระดับอุตสาหกรรมด้านการนำระบบอัตโนมัติหรือหุ่นยนต์มาใช้ในการผลิตหรือการบริการ)	2	98
มาตรการปรับปรุงประสิทธิภาพด้านการลดผลกระทบต่อสิ่งแวดล้อม (กรณีลดการปล่อยก๊าซเรือนกระจก)	1	715
รวม	12	929

➢ มีโครงการที่ขอรับฯ มาตรการปรับปรุงประสิทธิภาพด้านการใช้พลังงานทดแทน จำนวน 8 โครงการ มีมูลค่าเงินลงทุน 114 ล้านบาท คิดเป็นร้อยละ 0.50 ของมูลค่าเงินลงทุนทั้งหมด มาตรการปรับปรุงประสิทธิภาพด้านการประหยัดพลังงาน จำนวน 1 โครงการ มีมูลค่าเงินลงทุน 2 ล้านบาท คิดเป็นร้อยละ 0.01 ของมูลค่าเงินลงทุนทั้งหมด มาตรการยกระดับอุตสาหกรรมด้านการนำระบบอัตโนมัติหรือหุ่นยนต์มาใช้ในการผลิตหรือการบริการ) จำนวน 2 โครงการ มีมูลค่าเงินลงทุน 98 ล้านบาท คิดเป็นร้อยละ 0.43 ของมูลค่าเงินลงทุนทั้งหมด และมาตรการปรับปรุงประสิทธิภาพด้านการลดผลกระทบต่อสิ่งแวดล้อม (กรณีลดการ

ปล่อยก๊าซเรือนกระจก) จำนวน 1 โครงการ มีมูลค่าเงินลงทุน 715 ล้านบาท คิดเป็นร้อยละ 3 ของมูลค่าเงินลงทุนทั้งหมด

4. มาตรการส่งเสริมการลงทุน

มาตรการ	จำนวนโครงการ	เงินลงทุน (ล้านบาท)
มาตรการกระตุ้นการลงทุนเพื่อฟื้นฟูเศรษฐกิจ	1	4,594
รวม	1	4,594

➢ มีโครงการที่ขอรับฯ มาตรการกระตุ้นการลงทุนเพื่อฟื้นฟูเศรษฐกิจ จำนวน 1 โครงการ มีมูลค่าเงินลงทุน 4,594 ล้านบาท คิดเป็นร้อยละ 20 ของมูลค่าเงินลงทุนทั้งหมด

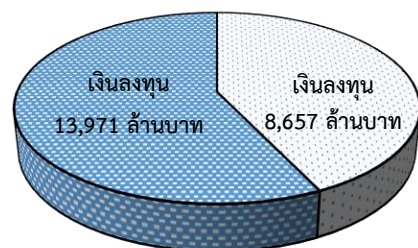
การอนุมัติให้การส่งเสริมการลงทุนในพื้นที่ภาคเหนือตอนบน ในเดือนมกราคม-กันยายน 2567 จำแนกตามการถือหุ้น

การถือหุ้น	จำนวนโครงการ			เงินลงทุน (ล้านบาท)		
	2566 (มค.-กย.)	2567 (มค.-กย.)	+/- (%)	2566 (มค.-กย.)	2567 (มค.-กย.)	+/- (%)
ต่างชาติทั้งสิ้น	19	0	-100	1,688	0	-100
ไทยทั้งสิ้น	29	21	-28	12,329	8,657	-30
ร่วมทุนไทยและต่างชาติ	14	28	+100	2,342	13,971	+497
รวม	62	49	-21	16,359	22,628	+38

➢ โครงการที่ได้รับอนุมัติฯ ในเดือนมกราคม-กันยายน 2567 เป็นโครงการที่ไทยถือหุ้นทั้งสิ้น มี 21 โครงการ คิดเป็นร้อยละ 43 ของจำนวนโครงการที่ได้รับอนุมัติฯ ทั้งหมด มีมูลค่าเงินลงทุน 8,657 ล้านบาท คิดเป็นร้อยละ 38 ของมูลค่าเงินลงทุนทั้งหมด เมื่อเปรียบเทียบกับช่วงเวลาเดียวกันของปี 2566 จำนวนโครงการลดลงร้อยละ 28 และมูลค่าเงินลงทุนลดลงร้อยละ 30 และโครงการที่ร่วมทุนไทยและต่างชาติ มี 28 โครงการ คิดเป็นร้อยละ 57 ของจำนวนโครงการที่ได้รับอนุมัติฯ ทั้งหมด มีมูลค่าเงินลงทุน 13,971 ล้านบาท คิดเป็นร้อยละ 62 ของมูลค่าเงินลงทุนทั้งหมด เมื่อเปรียบเทียบกับช่วงเวลาเดียวกันของปี 2566 จำนวนโครงการเพิ่มขึ้นร้อยละ 100 และมูลค่าเงินลงทุนเพิ่มขึ้นร้อยละ 497

การอนุมัติให้การส่งเสริมการลงทุน ในพื้นที่ภาคเหนือตอนบน ในเดือนมกราคม-กันยายน 2567 ที่จำแนกตามการถือหุ้น

ไทยและต่างชาติ
57%



ไทยทั้งสิ้น
43%



ศูนย์เศรษฐกิจการลงทุนภาคที่ 1 (เชียงใหม่) สำนักงานคณะกรรมการส่งเสริมการลงทุน สำนักนายกรัฐมนตรี

การอนุมัติให้การส่งเสริมการลงทุนในพื้นที่ภาคเหนือตอนบน
ในเดือนมกราคม-กันยายน 2567

จำแนกตามแหล่งที่มาของเงินลงทุนจากต่างประเทศ

อันดับที่	แหล่งที่มา	จำนวนโครงการ	เงินลงทุน (ล้านบาท)
1	ฮ่องกง	3	12,451
2	เนเธอร์แลนด์	4	1,049
3	จีน	2	102
4	ออสเตรเลีย	1	82
5	สิงคโปร์	2	77
6	ญี่ปุ่น	1	19
7	เยอรมัน	3	18
8	ไต้หวัน	2	18
9	รัสเซีย	1	12
10	ฝรั่งเศส	2	12
11	สหรัฐอเมริกา	2	11
12	เดนมาร์ก	1	5
13	สวิตเซอร์แลนด์	1	5
14	อินเดีย	1	4
15	สหราชอาณาจักร	1	1

คิดเป็นร้อยละ 15 ของมูลค่าเงินลงทุนทั้งหมด เมื่อเปรียบเทียบกับช่วงเวลาเดียวกันของปี 2566 พบว่า จำนวนโครงการเพิ่มขึ้นร้อยละ 50 และมูลค่าเงินลงทุนเพิ่มขึ้นร้อยละ 499 รองลงมาคือจังหวัดลำพูน จำนวน 13 โครงการ คิดเป็นร้อยละ 27 ของจำนวนโครงการทั้งหมด มีมูลค่าเงินลงทุน 13,686 ล้านบาท คิดเป็นร้อยละ 60 ของมูลค่าเงินลงทุนทั้งหมด เมื่อเปรียบเทียบกับช่วงเวลาเดียวกันของปี 2566 พบว่า จำนวนโครงการลดลงร้อยละ 48 ส่วนมูลค่าเงินลงทุนเพิ่มขึ้นร้อยละ 212

๐๐

ศูนย์เศรษฐกิจการลงทุนภาคที่ 1

เลขที่ 90 อาคารแอร์พอร์ต บีซิเนส พาร์ค ชั้น 1

ถนนมหิตล ตำบลหายยา อำเภอเมืองเชียงใหม่

จังหวัดเชียงใหม่ 50100

โทร (053) 294-100

โทรสาร (053) 294-199

E-mail : chmai@boi.go.th

➤ **เขตบริหารพิเศษฮ่องกง เป็นผู้ลงทุนที่ได้รับอนุมัติฯ** ในเดือนมกราคม-กันยายน 2567 มากที่สุด มีมูลค่าเงินลงทุนรวม 12,451 ล้านบาท คิดเป็นร้อยละ 55 ของมูลค่าเงินลงทุนทั้งหมด **รองลงมาคือประเทศเนเธอร์แลนด์** มูลค่าเงินลงทุน 1,049 ล้านบาท คิดเป็นร้อยละ 5 ของมูลค่าเงินลงทุนทั้งหมด

การอนุมัติให้การส่งเสริมการลงทุนในพื้นที่ภาคเหนือตอนบน
ในเดือนมกราคม-กันยายน ของปี 2567 จำแนกตามที่ตั้งโครงการ

จังหวัด	จำนวนโครงการ			เงินลงทุน (ล้านบาท)		
	2566 (มค.กย)	2567 (มค.กย)	+/- (%)	2566 (มค.กย)	2567 (มค.กย)	+/- (%)
เชียงราย	7	1	-86	863	6	-99
เชียงใหม่	20	30	+50	559	3,346	+499
ลำปาง	5	3	-40	9,143	970	-89
ลำพูน	25	13	-48	4,383	13,686	+212
แพร่	1	1	0	81	26	-68
น่าน	1	-	-	650	-	-
พะเยา	-	1	-	-	4,594	-
แม่ฮ่องสอน	3	-	-	680	-	-
รวม	62	49	-21	16,359	22,628	+38

➤ **โครงการที่ได้รับอนุมัติฯ** ในเดือนมกราคม-กันยายน 2567 ตั้งอยู่ใน **จังหวัดเชียงใหม่มากที่สุด** จำนวน 30 โครงการ คิดเป็นร้อยละ 61 ของจำนวนโครงการทั้งหมด มีมูลค่าเงินลงทุน 3,346 ล้านบาท